COMUNE DI VERONA — PROVINCIA DI VERONA

P.U.A.

Piano Urbanistico Attuativo per l'urbanizzazione di un'area sita all'interno della ATO 6 - San Felice Extra - Verona, Via Belvedere - Scheda Norma 432.

(ai sensi del Piano degli Interventi del Comune di Verona approvato con D.C.C. n° 91 del 23/12/2012)

RICHIEDENTI: SIG. ALBERTO FALEZZA
AZ. AGRICOLA SAN FELICE

DATA	TAV. n°	TITOLO
28 agosto 2012	14	**RETE IRRIGAZIONE** POSIZIONE IRRIGATORI SC 1:500 DISTRIBUZIONE RETE SC 1:500 COLLEGAMENTI ELETTRICI SC 1:500 SPECIFICHE IRRIGATORI
REVISIONE		
PROGETTISTA		
RICHIEDENTE		

TIZIANO MAESTRELLO MARCO AMADORI
ARCHITETTI
VIA GIAVANE 119 _ 37138 _ VERONA _ TEL/FAX 045 8104252 _ info@mmbstudio.it _ www.mmbstudio.it

DIRITTI DI PROPRIETA' _ RIPRODUZIONE E DIFFUSIONE RISERVATI IN CONFORMITA' ALLE LEGGI VIGENTI

LEGENDA

- PERIMETRAZIONE AMBITO DI INTERVENTO
- IRRIGATORI CON RELATIVI RAGGI D'AZIONE
- POZZETTO PREFABBRICATO IN CLS PER ALLOGGIAMENTO VALVOLA DI INTERCETTAZIONE GENERALE
- RETE IDRICA ESISTENTE
- POZZETTO IN CLS (1000x1500x1000 mm) PER ALLOGGIAMENTO DEL SISTEMA DI IRRIGAZIONE: CONTATORE VOLUMETRICO, VALVOLA INTERCETTAZIONE, SISTEMA FILTRANTE DA 2" CON CARTUCCIA, GRUPPO DI ABBASSAMENTO PRESSIONE, COLLETTORE CON SEI STACCHI DA 2".
- ELETTROVALVOLA PROVVISTA DI REGOLATORE DI PORTATA. STACCHI DA 1"1/2
- TUBAZIONE DI DISTRIBUZIONE DALL'ELETTROVALVOLA ALLA ZONA DI COMPETENZA
- TUBAZIONE DI DISTRIBUZIONE AGLI IRRIGATORI
- CENTRALINA PER LA GESTIONE DI 26 SETTORI COMPLETA DI SENSORE PIOGGIA E GELO
- POZZETTO IN CLS 300x300 mm
- CAVIDOTTO CORRUGATO A DOPPIA PARETE Ø 50 mm

SPECIFICHE IRRIGATORI

Arc	bar	m	l/min	m	l/min	m	l/min	m	l/min	m	l/min
90°	1.38	2.7	1.5	2.7	1.5	3.0	1.7	4.0	2.1	5.2	3.0
	1.72	2.7	1.6	2.7	1.6	3.4	2.0	4.3	2.4	5.5	3.6
	2.07	3.0	1.7	3.0	1.7	3.7	2.1	4.6	2.6	5.8	4.0
	2.76	3.0	1.9	3.0	1.9	3.7	2.3	4.9	3.0	5.8	4.9
180°	1.38	2.7	3.8	2.7	3.8	2.7	4.2	4.0	4.9	5.2	6.4
	1.72	2.7	4.2	2.7	4.2	3.0	4.6	4.3	5.6	5.2	7.3
	2.07	3.0	4.5	3.0	4.5	3.0	5.1	4.6	6.2	5.8	8.1
	2.76	3.0	4.7	3.0	4.7	3.4	5.8	4.9	7.6	5.8	9.5
270°	1.38	2.7	5.1	2.7	5.3	2.7	6.1	4.0	7.2	4.9	9.1
	1.72	3.0	5.6	3.0	6.0	3.0	6.6	4.6	8.1	4.9	10.7
	2.07	3.0	7.4	3.0	6.6	3.0	7.4	4.6	8.9	5.2	11.4
	2.76	3.4	7.8	3.0	7.8	3.4	7.8	4.9	10.2	5.5	13.2
360°	1.38	2.7	8.7	2.7	8.7	2.7	9.1	4.0	10.6	4.9	11.0
	1.72	3.0	9.5	3.0	9.5	3.0	9.9	4.3	12.3	5.2	12.7
	2.07	3.0	10.0	3.0	10.0	3.4	10.5	4.6	13.6	5.2	14.4
	2.76	3.4	10.4	3.4	10.4	3.7	11.5	4.6	15.5	5.2	16.7

POSIZIONE IRRIGATORI - SC 1:500

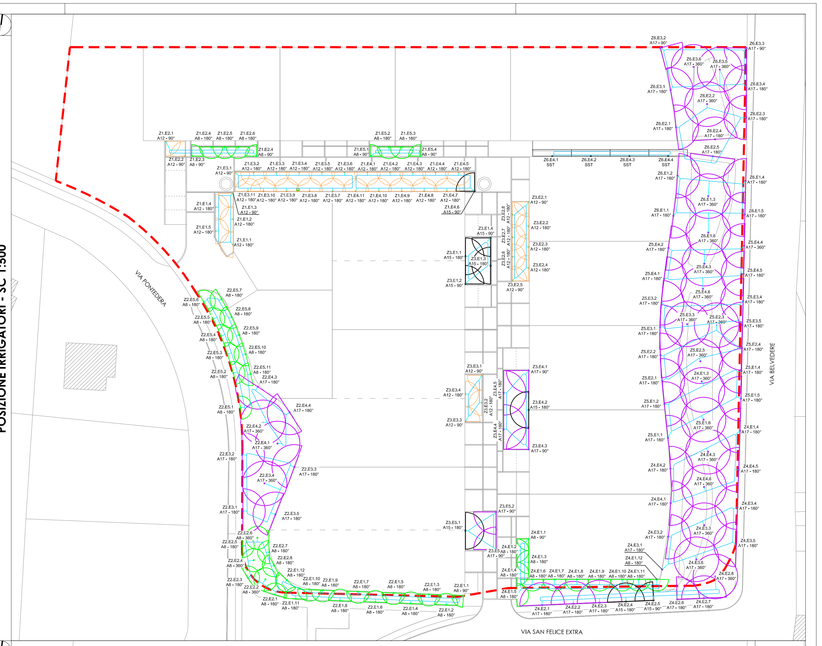

DISTRIBUZIONE RETE - SC 1:500

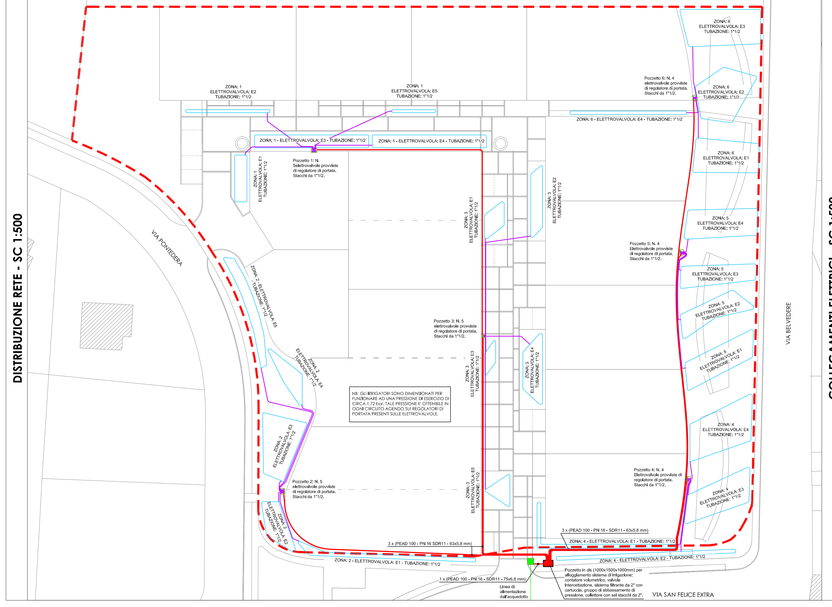
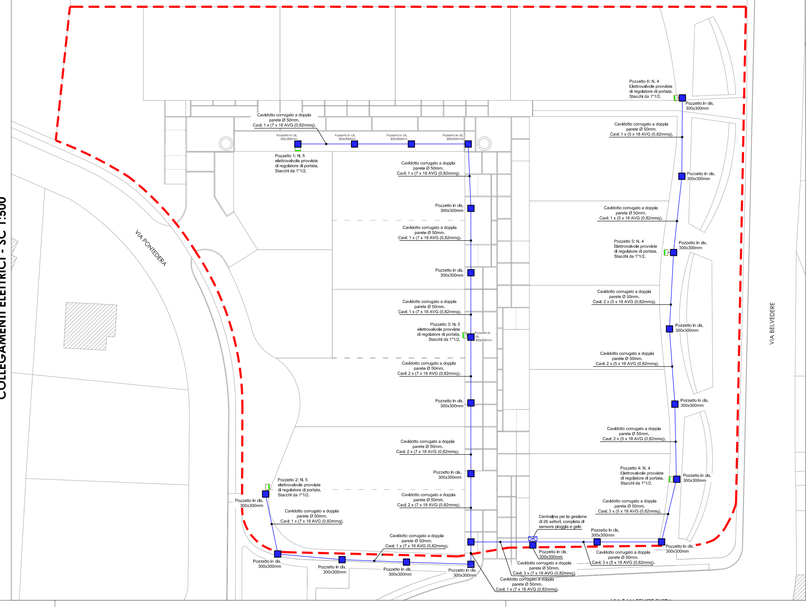
COLLEGAMENTI ELETTRICI - SC 1:500